

WATCH PETS

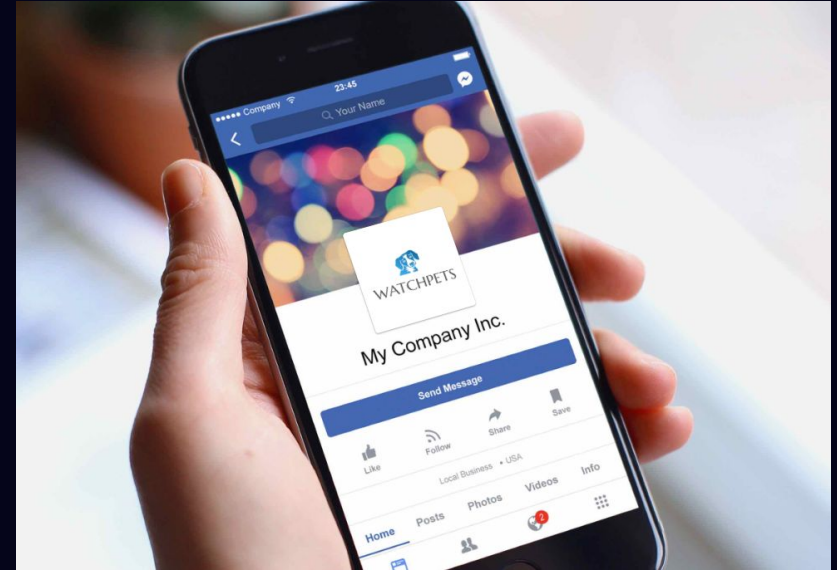
Collar inteligente multifuncional para perros

Lucas Alonso Araujo
Felipe Fernández Matías
Jorge González Alconchel
Brais Martínez Domínguez
Nuria Ricoy Rodríguez
Juan Pérez Soliño



ÍNDICE

1. Necesidad y utilidad de watchpets
2. Collar multifuncional
3. Aplicación móvil
4. Interfaz app
5. Find My Pets
6. Actividad y salud
7. Monetización de la app
8. Sistema antirrobo
9. Diseño resistente al agua
10. Iluminación LED y beneficios
11. Conclusiones



Necesidad y utilidad Watchpets




COLLAR MULTIFUNCIONAL

Funciones del collar:

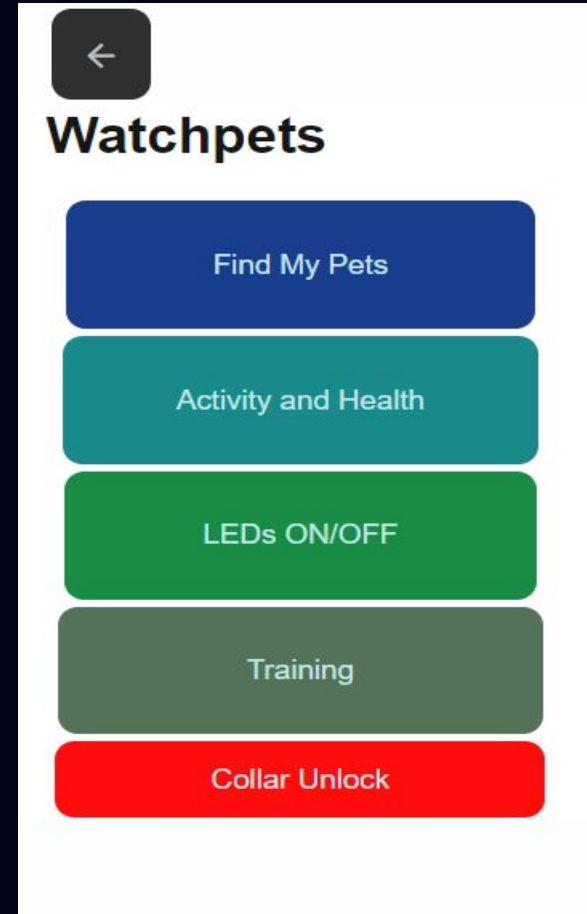
- Función de geolocalización GPS.
- Monitorización de la actividad y salud.
- Diseño resistente al agua.
- LEDs
- Sistema antirrobo



APLICACIÓN MÓVIL



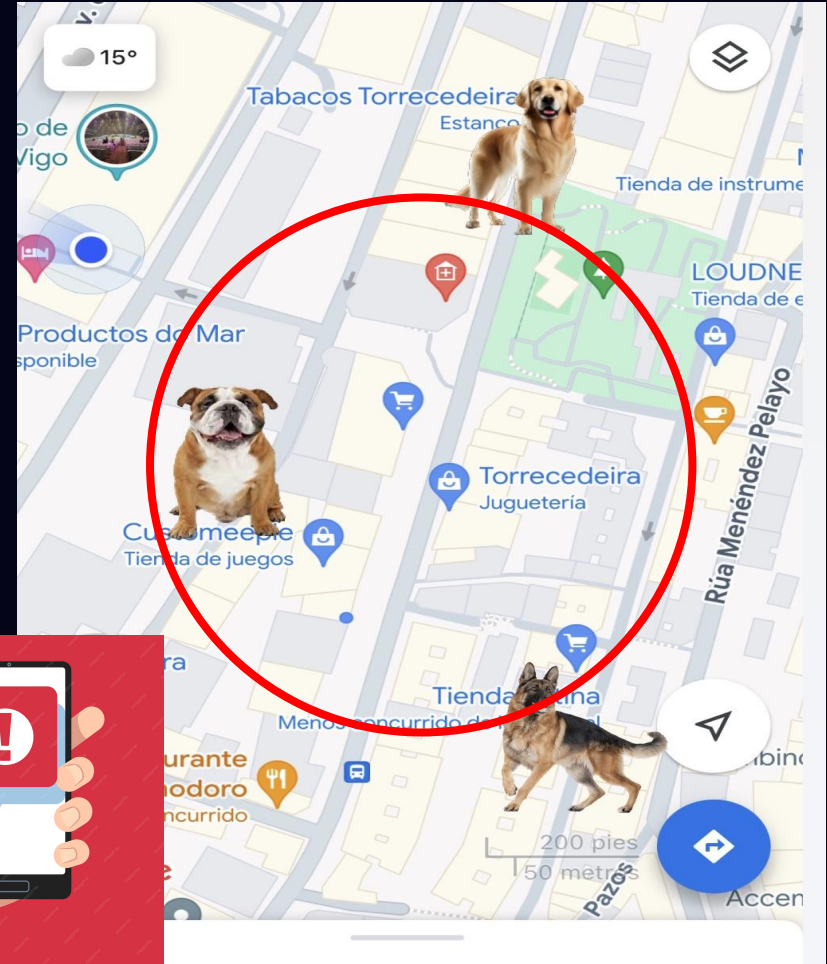
INTERFAZ DE LA APP




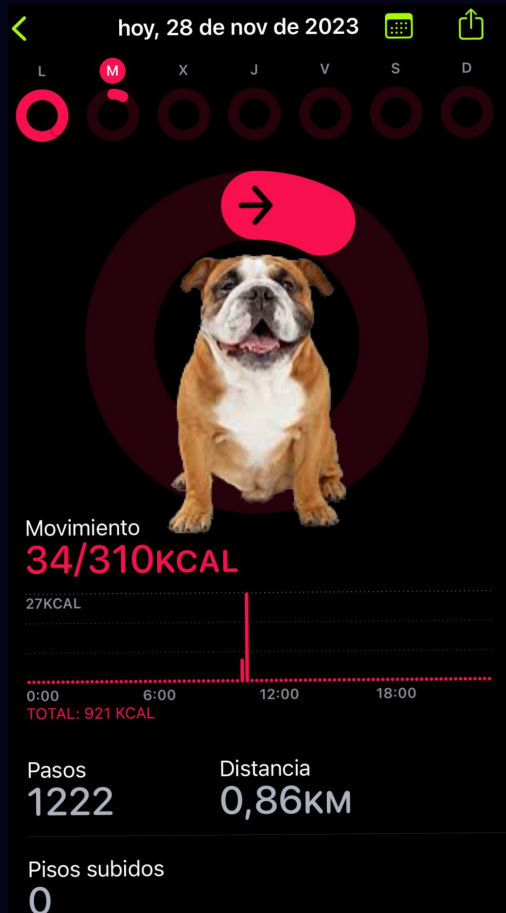
Find My Pets

CREACIÓN DE GEOCERCAS

SISTEMA DE GEOLOCALIZACIÓN
GPS



Activity and Health



MONETIZACIÓN DE LA APP



MONETIZACIÓN DE LA APP



¿CÓMO ENSEÑAR A TU PERRO A DAR LA PATA?

1 Colócate frente a él sosteniendo en tu mano un premio.

2 Pídele que se siente.

3 Pon tu puño cerrado delante de su nariz y espera a que intente conseguir el premio.

4 Cuando levante una de sus patas para obtener el premio, felicítale y abre la mano.

5 Introduce un comando cuando te dé la pata de forma automática.



SISTEMA ANTIRROBO



DISEÑO RESISTENTE AL AGUA



ILUMINACIÓN LED Y BANDA REFLECTANTE



CONCLUSIONES

